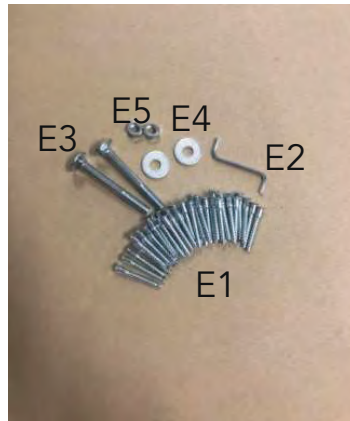





GRANNY CHAIR/ DOUBLE GRANNY/GRANNY TABLE GRANNY-TUOLI/ TUPLA-GRANNY/GRANNY -SIVUPÖYTÄ



Granny Chair Granny-tuoli

E1 Screw 5x38 - 40 pc / Ruuvi 5x38 40 kpl

E2 Key Z 3 mm - 1 pc / Kuusiokoloavain 1 kpl

E3 Bolt M8x70 - 2 pc / Pultti M80x70 2 kpl

E4 & E5 Nut - 2 pc / Mutteri 2 kpl

E2 Key Z 3 mm - 1 pc / Kuusiokoloavain 1 kpl






Double Granny Tupla-Granny

E1 Screw M5x50 - 40 pc / Ruuvi M5x50 40 kpl

E2 Key Z 3 mm - 1 pc / Kuusiokoloavain 1 kpl

E3 Bolt M10x80 - 2 pc / Pultti M10x80 2 kpl

E4 & E5 Nut - 2 pc / Mutteri 2 kpl



Read also our separate EcoFurn use and care information. More information: ecofurn.eu
Lue myös erilliset EcoFurn-tuotteiden huolto- ja käyttöohjeet. Lisää tietoa osoitteesta ecofurn.eu

FI EcoFurn Granny-tuoli toimitetaan osina laatikossa. Se on helppo taittaa säilytystä varten. Puhdista tuoli säännöllisesti ja aina ennen ja jälkeen varastoinnin, älä käytä vahvoja kemikaaleja. Tuote on käsiteltävä vähintään kerran vuodessa hyvälaatuisella ulkokäyttöön tarkoitetulla (kirkaalla tai sävytetyllä) puuöljyllä. Käsitteilyn tarve riippuu sää- ja kosteusolosuhteista. Tarkista tuolin ruuvit säännöllisesti ja kiristä ne tarvittaessa. Älä istu tuolin reunalla, tuoli voi keikahtaa. Käytämme tummien tuotteidemme värjäämiseen puuöljyä, jossa on normaalia enemmän väripastaa vahvan ja kestävä värin saamiseksi. Käytä alustaa sekä hansikkaita kootessasi tuolia. Tummiksi öljytyt tuotteet tulee puhdistaa kevyesti nihkeällä (ei märällä) liinalla ennen käyttöönottoa väripölystä, sekä kuivattaa kevyesti ilmastavassa tilassa tai auringon lämmössä. Ensimmäisinä käyttökertoina tuolista saattaa irrota väriä.

EN Granny chair is delivered unassembled, please follow the assembly instructions carefully. Granny chair can be folded for storage. Clean the product regularly and always before and after storage, do not use harsh chemicals. Products need oiling with good quality wood oil at least once a year, depending on the weather and moisture conditions. Check all the screws regularly, tighten when needed. Do not sit in on the edge of the chair, it can fall over. Please note that the color of the black chair is very intense. There will be some color dust on the surface of the product, which may cause fingers to get colour when unpacking and assembling. Use gloves or wash hands afterwards. Wipe the product with moist (not wet) cloth after unpacking and leave it outside in the sun for a couple of days before using, for the final process of the stain to dry requires UV-radius and air. For the first times of use, be careful with white clothes.

DE Die Produkte werden zur Selbstmontage geliefert, lesen Sie bitte sorgfältig die Anweisungen. Ölen Sie regelmäßig das Holz Ihres EcoFurn Produktes mit einem hochwertigen Holzöl. Das Öl sollte für den Außenbereich geeignet sein und einen UV-Schutz bieten. Reinigen Sie unsere Produkte nicht mit scharfen Chemikalien. Beachten Sie, dass unsere schwarzen Produkte im neuen Zustand sehr stark abfärben können. Rückstände können noch auf den Teilen haften, was die Finger verfärben kann. Benutzen sie beim Aufbau eine Unterlage (z.B. den Verpackungskarton) und tragen Sie Schutzhandschuhe oder waschen Sie sich anschließend die Hände. Reinigen Sie das Produkt vor dem ersten Gebrauch mit einem feuchten – nicht nassen – Tuch und lassen Sie das EcoFurn Produkt gut trocknen. Am Anfang ist Vorsicht bei weißer oder heller Kleidung geboten.

SE Granny levereras ej monterad - vänligen följ monteringsanvisningarna noggrant. Granny kan vikas ihop för förvaring. Rengör möbelen regelbundet och alltid innan och efter förvaring. Produkterna ska behandlas minst en gång per år med högkvalitativ träolja som är lämplig för utomhusbruk. Man kan använda klar eller färgad olja. Kontrollera regelbundet att skruvar är tillräckligt åtdragna. Observera att ytbehandlingen av framförallt de mörka inljudade möblerna bör rengöras försiktigt med en fuktig trasa (ej blöt), innan de tas i bruk. Vi använder oss av olja som innehåller mycket färgpasta för att få en stark och varaktig färg. Använd handskar vid montering eller tvätta händerna efteråt. Var försiktigt med ljusa kläder vid första användningen. Låt möbelen torka utomhus i solen några dagar för att slutföra torkprocessen.



Granny Table Granny-sivupöytä

Bolt M8x90 - 2 pieces / Pultti M8x90 2 kpl
Nut - 2 pieces / Mutteri 2 kpl

Granny side table is otherwise assembled, but adjust the table's legs by using the bolts in the package.

Granny-sivupöytä toimitetaan taitettuna laatikossa, muutoin koottuna mutta nosta pöytä käyttöasentoon ja laita pöydän jalat paikoilleen pakkauksessa olevilla pulteilla.

**Read also our separate EcoFurn use and care information. More information: ecofurn.eu
Lue myös erilliset EcoFurn-tuotteiden huolto- ja käyttöohjeet. Lisää tietoa osoitteesta ecofurn.eu**